



Ref. ASP

24.04.2019

Dette notat afdækker jobsituationen for nyuddannede djøfere ved at se på aktuelle tal for ledighed og på, hvor mange af de nyuddannede i beskæftigelse, som arbejder i henholdsvis den private og den offentlige sektor. Til slut underopdeles denne beskæftigelsesstatistik på uddannelsesgruppe, køn og uddannelsessted.

Notatet viser, at

- de nyuddannede djøfere har pr. december 2018 en gennemsnitlig ledighedsprocent på 25,3. Dette er 1,8 procentpoint lavere end december 2017
- kandidaterne inden for samf.adm. oplever den største lediggang med gennemsnitlig ledighedsprocent på 35,6
- størstedelen af de nyuddannede djøfere, der er kommet i beskæftigelse, er beskæftiget i den private sektor. 58% er beskæftiget i det private, 33% er beskæftiget i staten og 9% er beskæftiget i kommuner og regioner
- 79% af beskæftigede nyuddannede handelshøjskoleøkonomer, som er medlem af Djøl, er ansat i den private sektor. Omvendt er 62% af beskæftigede nyuddannede kandidater inden for samfund og forvaltning ansat i den offentlige sektor
- nyuddannede kvinder i højere grad er beskæftiget i den offentlige sektor end mænd
- nyuddannede i beskæftigelse fra CBS og Syddansk Universitet primært er ansat i den private sektor, hvorimod nyuddannede fra Aalborg Universitet og Roskilde Universitet primært er ansat i den offentlige sektor. For Københavns Universitet og Aarhus Universitet er fordelingen tættere på 50/50.

Ledighed blandt nyuddannede

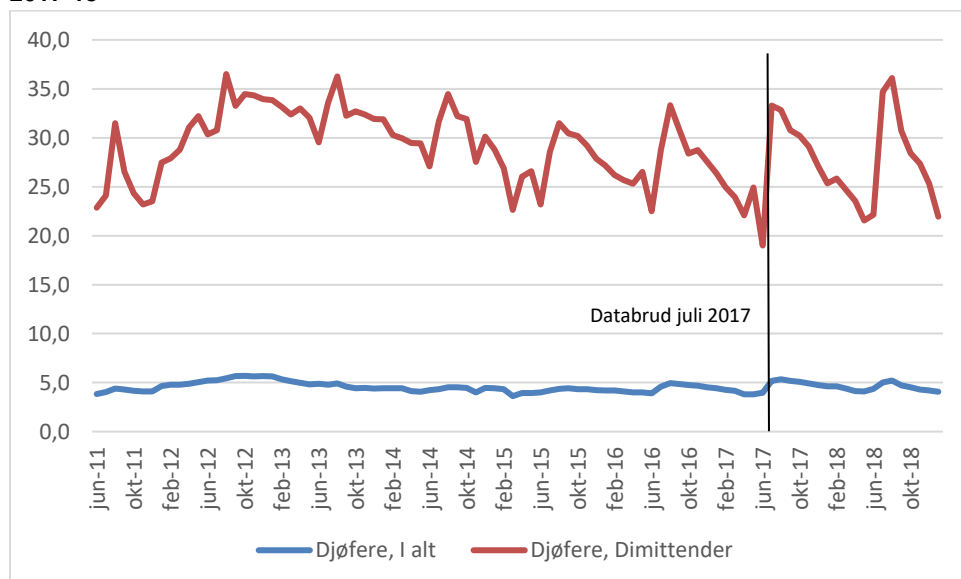
I december 2018 var 1.380 nyuddannede djøfere ledige målt i gennemsnitlig antal ledige (se faktaboks s. 4). Dette svarer til en gennemsnitlig ledighedsprocent blandt nyuddannede på 25,3. Nyuddannede er defineret som personer, der har afsluttet deres uddannelse inden for det seneste år. Dette er 1,8 procentpoint lavere end i december 2017, hvor 27,1% af nyuddannede djøfere var af ledige. I absolutte tal, er der 1.380 gennemsnitlig ledige i december 2018, hvilket er 175 færre end i december 2017.

Figur 1 viser udviklingen i den månedlige gennemsnitlige ledighed blandt nyuddannede djøfere siden juni 2011, samt den månedlige gennemsnitlige ledighed for alle djøfere. Her ses det, hvordan ledigheden var på sit laveste niveau i juni 2017 med en gennemsnitlige ledighedsprocent på 19. Det ses også, at ledigheden i juni 2018 på 22,1 også ligger lavt i forhold til tidligere år, men dog ligger højere end 2017. Det fremgår desuden, at ledigheden i efteråret 2018 er faldet kraftigere end i efteråret 2017. Ledigheden i december 2018 på 25,3%, ser desuden ud til at være det laveste gennemsnitlige ledighed i decembertal siden december 2011, hvor der var 23,5% gennemsnitlig ledige.

Det fremgår også af figur 1, at udsvingene henover sommerperioden er blevet større, hvilket kan skyldes en kombination af, at de nyuddannede i højere grad dimitterer på samme tidspunkt end tidligere og fremdriftsreformen, som har bevirket, at flere studerende dimitterer.

Det er vigtigt at pointere, at der i juli 2017 er et databrud som følge af nye dagpengeregler, hvilket medfører, at sammenligning mellem før og efter juli 2017 er behæftet med usikkerhed.

Figur 1: Udviklingen i den gennemsnitlige ledighed blandt nyuddannede djøfere, 2017-18



Kilde: Akademikernes (AC) ledighedsstatistik

Tabel 1 viser, hvor stor en andel af de nyuddannede djøfere, der er blevet kandidater inden for det seneste år, som er uden beskæftigelse. Blandt de overordnede uddannelsesretninger, er det kandidaterne inden for samf.adm. (cand.scient.pol., cand.rer.soc., cand.tech.soc., cand. scient.adm., cand.adm.pol., cand.negot., cand.comm., kand.-samf. og cand.-scient.soc.), der oplever den største lediggang med 40,2% ledighedsberørte og en gennemsnitlig ledighedsprocent på 35,6. Ikke langt efter ligger de HA-uddannede, hvor andelen af ledighedsberørte er 37,5% og en gennemsnitlig ledighedsprocent på 30,9. Blandt de nyuddannede djøfere, som oplever den laveste ledighed, er jurister og økonomer (cand.oecon., cand.polit. og cand.scient.oecon.), hvor henholdsvis 16,5% og 18,9% er berørt af ledighed, hvilket giver en gennemsnitlig ledighedsprocent på 12,3 for jurister og 15,4 for økonomer.

Tilbage i december 2017 var det også samf.adm., der oplevede den største lediggang blandt uddannelsesgrupperne med en gennemsnitlig ledighedsprocent på 37,5, der dermed lå 1,9 procentpointere højere end ledigheden for samf.adm. i december 2018 på 35,6.

Tabel 1. Ledighedsberørte og gennemsnitligt antal ledige nyuddannede, december 2018. Bruttoledighed.

	Ledighedsberørte		Gns. antal ledige	
	Antal	%	Antal	%
Jurist	123	16,5	92	12,3
Økonom*	93	18,9	76	15,4
Samf. Adm.**	618	40,2	548	35,6
Cand. Merc.***	611	26,6	548	23,8
HA	141	37,5	116	30,9
Djøfere i alt	1.586	29,1	1.380	25,3

*: Cand.oecon., cand.polit. og cand.scient.oecon.

** : Cand.scient.pol., cand.rer.soc., cand.tech.soc., cand. scient.adm., cand.adm.pol., cand.negot., cand.comm., kand.-samf. og cand.-scient.soc.

***: Cand.Merc. Alle retninger indenfor cand.merc-uddannelserne.

Kilde: Akademikernes (AC) ledighedsstatistik, december 2018

Bruttoledighed

Ledigheden opgøres som bruttoledighed, dvs. dagpengemodtagere i løntilskud og aktivering anses også som værende ledige.

Ledighedsberørte og gennemsnitlig antal ledige

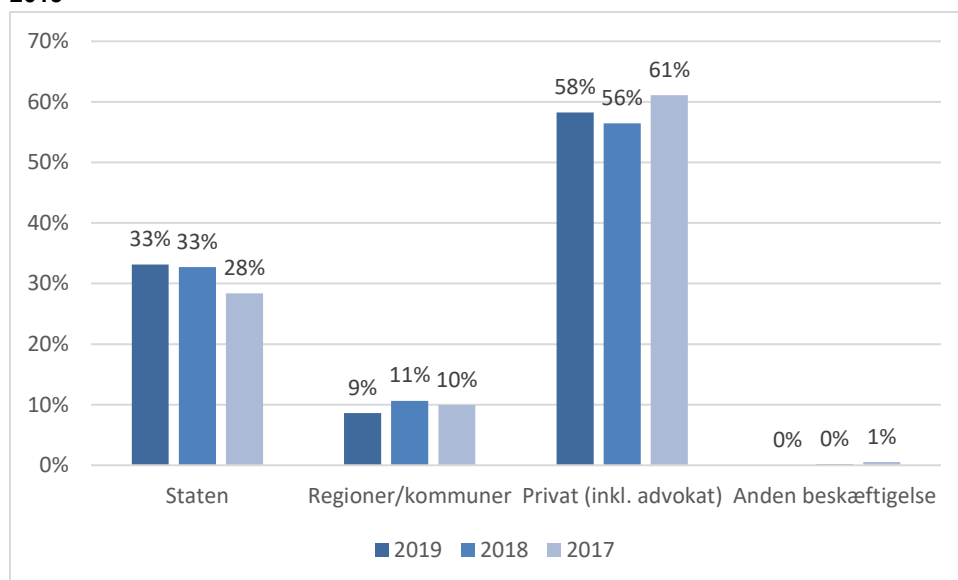
Ledighedsstatistikken indeholder to ledighedstal; ledighedsberørte og gennemsnitlig antal ledige. Ledighedsberørte dækker over det antal, der har været berørt af ledighed hele eller dele af den givne dagpengeperiode, mens det gennemsnitlige antal ledige er omregnet til fuldtidsledige. Dvs. to dagpengemodtagere, der hver har været berørt af ledighed i halvdelen af dagpengeperioden, tæller i opgørelsen af den gennemsnitlige ledighed som én ledig.

Nyuddannede i beskæftigelse

Blandt de nyuddannede djøfere, der er i beskæftigelse pr. 1. januar 2019, er 42% ansat i den offentlige sektor. I januar 2017 lå andelen på 38%. Der ses en stigning fra 1. januar 2017 til 1. januar 2018 i dimittender ansat i det offentlige, hvor andelen af nyuddannede beskæftiget i den offentlige sektor stiger fra 38% til 44%. Andelen af nyuddannede beskæftiget i den offentlige sektor falder så fra 44% til 41% fra 1. januar 2018 til 1. januar 2019, og der ses ingen tydelig generel tendens mod færre eller flere i den private/offentlige sektor i udviklingen fra januar 2017 til januar 2019.

Samlet set er 58% af de nyuddannede djøfere i beskæftigelse ansat i den private sektor, 33% er ansat i staten, og 9% i kommuner og regioner.

Figur 2: Nyuddannede djøfere i beskæftigelse fordelt efter sektor pr. 1. januar 2017-2019

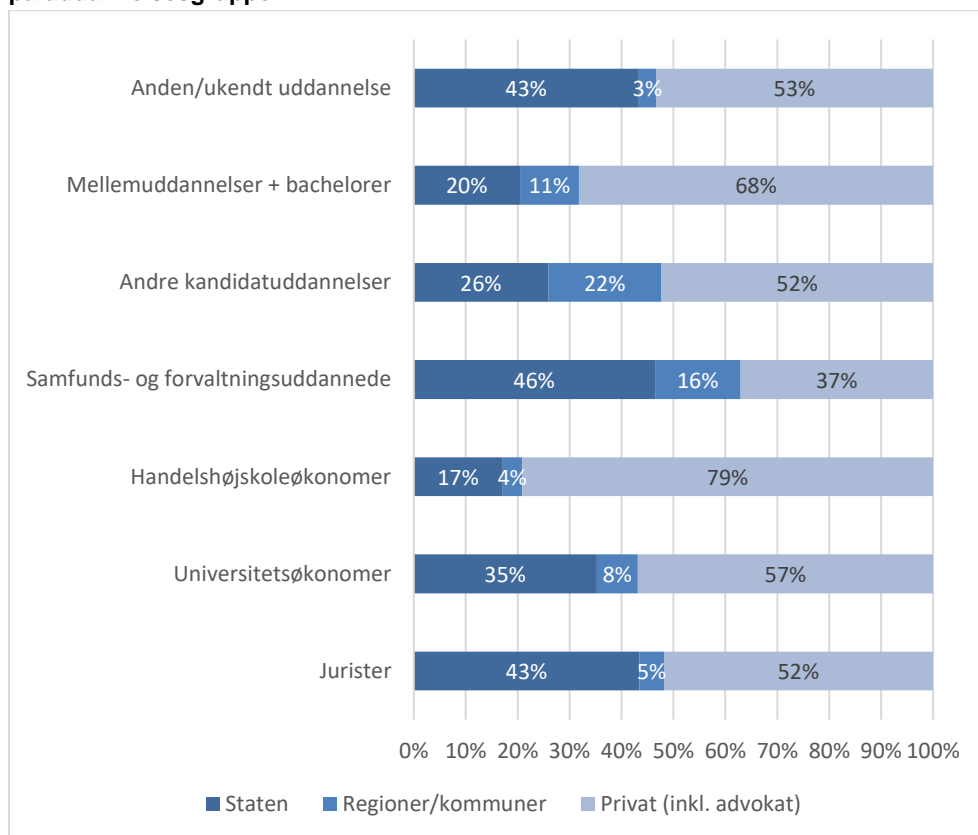


Kilde: Djøfs medlemsdatabase, januar 2019, januar 2018 og januar 2017

Forskel mellem uddannelsesgrupper

Opdeles de nyuddannede djøfere på uddannelsesgruppe og sektor, observeres der en markant forskel på beskæftigelsesfordelingen alt efter hvilken uddannelsesgruppe, de nyuddannede tilhører. Blandt handelshøjskoleøkonomer har fire ud af fem fundet job i det private og blandt mellemlangeuddannelser og bachelorer har over to ud af tre fundet job i det private. I den anden ende ses samfunds- og forvaltningsuddannede, hvor to tredjedele er beskæftiget i den offentlige sektor, hvor fordelingen lyder på 46% og 16% for henholdsvis staten og regioner/kommuner. Blandt nyuddannede jurister er der tæt på ligevægt mellem det offentlige og det private, hvor 43% er ansat i staten, 5% i regioner og kommuner og 52% i den private sektor, der er inklusiv advokatsektoren. Fordelingen for universitetsøkonomer ligner i højere grad den samlede fordeling, hvor flest har fundet et job i den private sektor, mens at fordelingen for andre kandidatuddannede og nyuddannede med en anden uddannelse er tæt på en ligevægt mellem det offentlige og det private.

Figur 3: Beskæftigelsessituationen pr. 1. januar 2019 for nyuddannede djøfere fordelt på uddannelsesgruppe



Kilde: Djøfs medlemsdatabase, januar 2019

Forskellene mellem uddannelserne kan uddybes yderligere, og Tabel 2 viser ansættelsesområdet for nyuddannede djøfere fra januar 2018 til december 2018 opdelt på uddannelse. Da opgørelsen er lavet i absolutte tal, er det ligeledes muligt at vurdere uddannelsesgruppernes indbyrdes størrelse.

Tabel 2: Beskæftigelsessituationen pr. 1. januar 2019 for nyuddannede djøfere

	Ansættelsesområde			Antal beskæftigede i alt
	Staten	Regioner/ kommuner	Privat (inkl. advokat)	
Jurister	249	27	297*	573
Universitetsøkonomer	80	18	129	227
Act./Forsikringsmatematik			3	3
Oecon./Økonomi	20	7	54	81
Oecon.agro./Jordbrugsøkonomi	3		2	5
Polit./Økonomi	55	9	64	128
Scient.oecon.	2	2	6	10
Handelshøjskoleøkonomer	114	25	527	666
Merc.	33	12	313	358
Øvrige**	81	13	214	308
Samfunds- og forvaltningsuddannelser	203	72	162	437
Scient.adm.	14	22	11	47
Scient.pol./Statskundskab	115	23	54	192
Scient.soc.	23	11	23	57
Soc.	45	14	71	130
Øvrige***	6	2	3	11
Andre kandidatuddannelser	45	38	91	174
IT	6	4	18	28
Ling.merc.	3		23	26
Mag.	6	7	14	27
Comm./Kommunikation og medier	2	1	7	10
Negot./Erhvervsøkonomi - erhvervsprog	4		11	15
Scient.	7	5	4	16
Scient.san.publ.	15	10	5	30
Øvrige****	2	11	9	22
Mellemuddannelser og bachelorer	9	5	30	44
Professionsbachelor			8	8
Samfundsvidenskabelig Bachelor	2	1	5	8
Udenlandsk uddannelse	7	3	14	24
Øvrige*****		1	3	4
Anden/ukendt uddannelse	13	1	16	30
HD-uddannelser	12	1	8	21
Kort uddannelse	1		7	8
Anden uddannelse			1	1
I alt	713	186	1252	2151

*: Heraf 195 i advokatsektoren

** : Merc.aud., com., dat., fil., sol., psyk., og mat. m.fl.

***: Scient.anth., samf., techn.soc. soc. / samfund og virksomhed og scient.adm. / forvaltning,

****: AC (ej samf), BSc in Market and Management Anthropology, Mag. / Sprog, kultur og historie, Master, Public. (journalistisk), San. (sund), Scient.san. (sund)

*****: Bachelor (jur.), Bachelor (samfundsvidenskabelig), Humanistisk Bachelor, Humanistisk-Teknologisk Bachelor og Bachelor (øvrige)

Kilde: Djøfs Medlemsdatabase, januar 2018

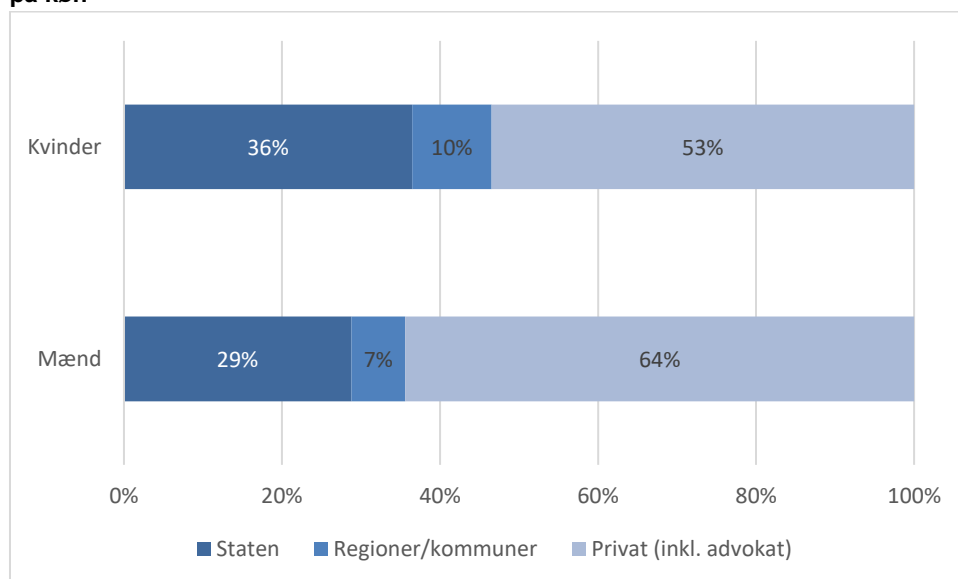
Nyuddannede kvinder finder i højere grad job i det offentlige end mænd

Ses der på den kønsmæssige fordeling, er andelen af nyuddannede kvinder, der ansættes i den offentlige sektor, større end andelen af nyuddannede mænd. 46% af de nyuddannede kvinder er ansat i den offentlige sektor, mens det kun er 36% af mændene. Forskellen ses både inden for staten og regioner/kommuner, hvor forskellen i april ligger på henholdsvis 6 og 3 procentpoint mellem kvinder og mænd.

Derimod er 64% af de nyuddannede mænd ansat i den private sektor mod 53% af kvinderne. Fælles for kønnene er, at over halvdelen af både nyuddannede kvinder og mænd finder beskæftigelse i den private sektor.

Sammenlignet med seneste år, observeres der også en mindre bevægelse mod den offentlige sektor. For både mænd og kvinder har der været en stigning i andelen, der ansættes i den private sektor siden januar 2017. Denne forskydning ses både hos mænd og kvinder, hvor der for begge køn har været en stigning på 3 procentpoint i antallet af nyuddannede beskæftiget i den offentlige sektor fra januar 2017 til januar 2019. I januar 2017 var 43% af kvinderne beskæftiget i den offentlige sektor mod 46% i januar 2019. I januar 2017 var 33% af mændene beskæftiget i den offentlige sektor mod 36% i 2019.

Figur 4: Beskæftigelsessituationen pr. 1. januar 2019 for nyuddannede djøfere fordelt på køn



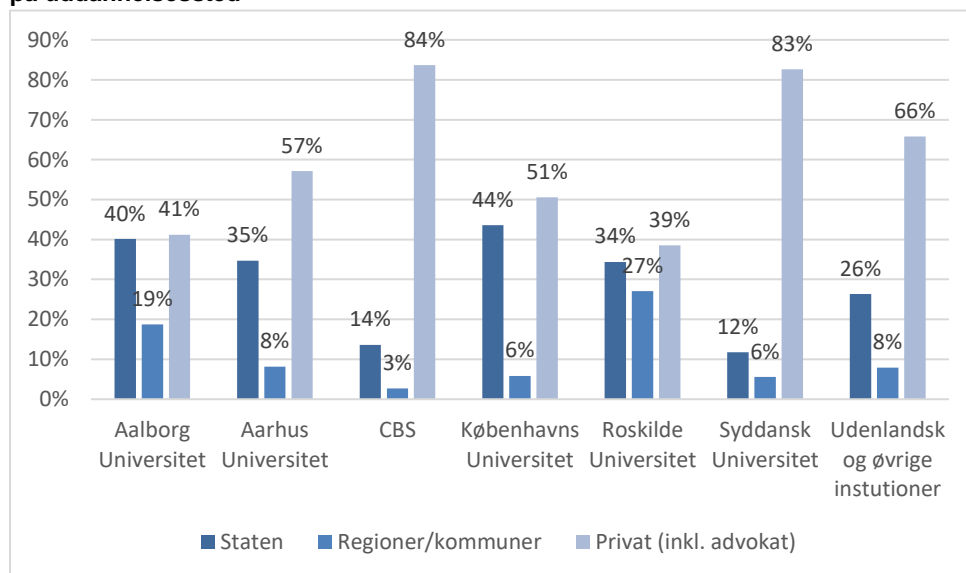
Kilde: Djøfs medlemsdatabase, januar 2019

Nyuddannede fra CBS og Syddansk Universitet bliver ansat i den private sektor

Ses der på fordelingen af beskæftigede nyuddannede i de forskellige sektorer opdelt på uddannelsessted, er der tydelige forskelle. Her ses det, at 84% af de nyuddannede i beskæftigelse fra CBS og 83% af nyuddannede i beskæftigelse fra Syddansk Universitet er ansat i den private sektor. I modsætning hertil er under halvdelen af nyuddannede fra Aalborg Universitet og Roskilde Universitet ansat i den private sektor, mens at 57% og 51% er ansat i den private sektor fra hhv. Aarhus Universitet og Københavns Universitet.

Disse forskelle skal ses i lyset af, at de enkelte universiteter udbyder forskellige uddannelser, som er mere eller mindre rettet mod den private eller offentlige sektor, som det fremgår af figur 3.

Figur 5: Beskæftigelsessituationen pr. 1. januar 2019 for nyuddannede djøfere fordelt på uddannelsessted



Kilde: Djøfs medlemsdatabase, januar 2019